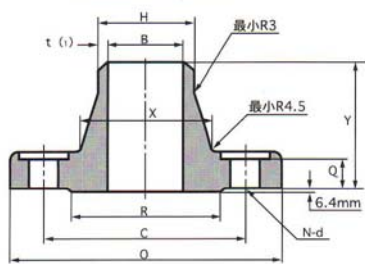


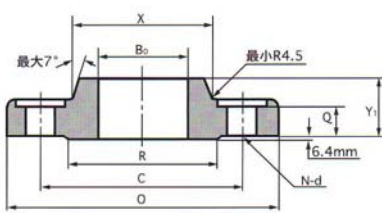
クラス1500フランジ寸法表(平面座の場合)

突合せ溶接形



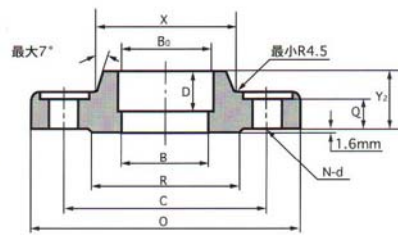
スリップオン形

適用する呼び径：15～65A (1/2～2 1/2B)

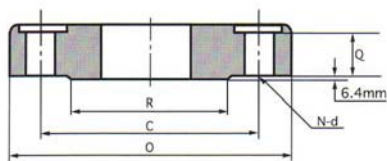


ソケット溶接形

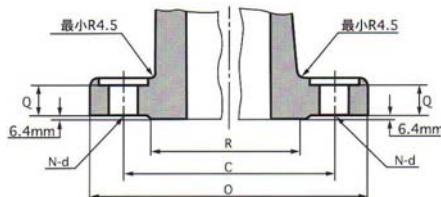
適用する呼び径：15～65A (1/2～2 1/2B)



ブラインド形



一体形



単位:mm

呼び径	外径	内径		ハブ元の径	ハブ先の径	座の径	全長			ソケットの深さ	ボルト穴			ボルトのねじの呼び	ボルトの長さ(参考) スタッド ボルト	
		スリップオン形	突合せ溶接形				厚さ(最少)	スリップオン形	突合せ溶接形		中心円の径	穴の数	穴の径			
A	B	O	Bo	B	X	H	R	Q	Y1	Y	D	C	N	d		
15	1/2	121	22.2		38.0	21.7	35.1	22.5	32	60.5	10	82.6	4	22	3/4_10UNC	105
20	3/4	130	27.7		44.5	27.2	42.9	25.5	35	69.8	11	88.9	4	22	3/4_10UNC	115
25	1	149	34.5		52.5	34.0	50.8	28.5	41	73.2	13	101.6	4	26	7/8_9UNC	125
(32)	(1 1/4)	159	43.2		63.5	42.7	63.5	28.5	41	73.2	14	111.3	4	26	7/8_9UNC	125
40	1 1/2	178	49.1		70.0	48.6	73.2	32.0	44	82.6	16	124.0	4	29	1_8UNC	140
50	2	216	61.1		105	60.5	91.9	38.5	57	101.6	18	165.1	8	26	7/8_9UNC	145
65	2 1/2	244	77.1		124	76.3	104.6	41.5	64	104.6	19	190.5	8	29	1_8UNC	160
80	3	267	-		133	89.1	127.0	48.0	-	117.3	-	203.2	8	32	1 1/8_8UN	175
(90)	(3 1/2)	-	-	注文者	-	-	-	-	-	-	-	-	-	-	-	-
100	4	311	-	の 指定に よる。	162	114.3	157.2	54.0	-	124.0	-	241.3	8	35	1 1/4_8UN	195
(125)	(5)	375	-		197	139.8	185.6	73.5	-	155.4	-	292.1	8	42	1 1/2_8UN	245
150	6	394	-		229	165.2	215.9	83.0	-	171.4	-	317.5	12	39	1 3/8_8UN	260
200	8	483	-		292	216.3	269.7	92.0	-	212.9	-	393.7	12	45	1 5/8_8UN	290
250	10	585	-		368	267.4	323.8	108.0	-	254.0	-	482.6	12	51	1 7/8_8UN	335
300	12	675	-		451	318.5	381.0	124.0	-	282.4	-	571.5	16	54	2_8UNC	375
350	14	750	-	495	355.6	412.8	133.5	-	298.4	-	635.0	16	60	2 1/4_8UN	405	
400	16	825	-	552	406.4	469.9	146.5	-	311.2	-	704.8	16	67	2 1/2_8UN	445	
450	18	915	-	597	457.2	533.4	162.5	-	327.2	-	774.7	16	74	2 3/4_8UN	495	
500	20	985	-	641	508.0	584.2	178.0	-	355.6	-	831.8	16	80	3_8UNC	540	
600	24	1170	-	762	609.6	692.2	203.5	-	406.4	-	990.6	16	93	3 1/2_8UN	615	