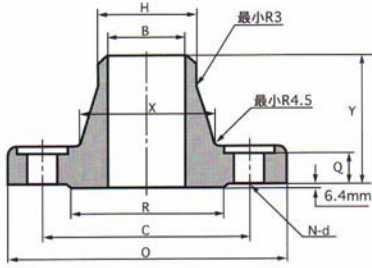
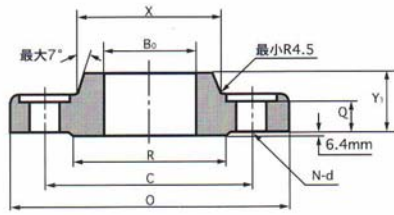


# クラス600フランジ寸法表(平面座の場合)

突合せ溶接形

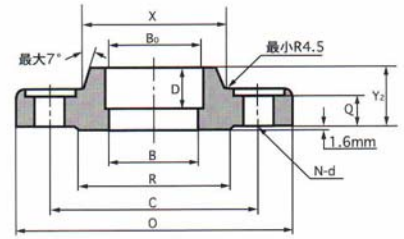


スリップオン形



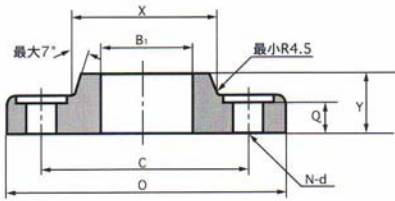
ソケット溶接形

適用する呼び径: 15~80A (1/2~3B)

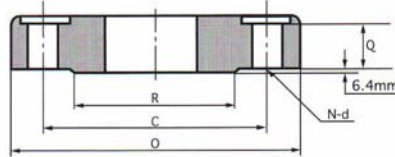


遊合形

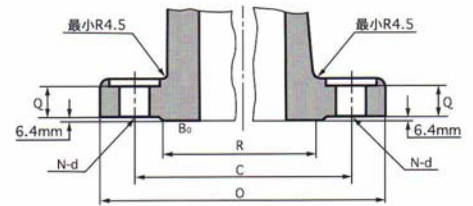
適用する呼び径: 15~300A (1/2~12B)



ブラインド形



一体形



単位:mm

呼び径	外径	内径				ハブ元の径	ハブ先の径	座の径	厚さ(最小)	全長			ソケットの深さ	隅の半径	ボルト穴			ボルトの長さ(参照) スタッド ボルト	
		スリップオン形 ソケット溶接形	突合せ溶接形 ソケット溶接形	遊合形	ハブ元の径					スリップオン形 ソケット溶接形	遊合形	突合せ溶接形			中心円の径	穴の数	穴の径		
A	B	O	B0	B	B1	X	H	R	Q	Y1	Y2	Y	D	r	C	N	d		
15	(1/2)	95	22.2		23.4	38.0	21.7	35.1	14.5	22	22	52.3	10	3	66.5	4	16	1/2_13UNC	80
20	3/4	117	27.7		28.9	48.0	27.2	42.9	16.0	25	25	57.2	11	3	82.6	4	19	5/8_11UNC	90
25	1	124	34.5		35.6	54.0	34.0	50.8	18.0	27	27	62.0	13	3	88.9	4	19	5/8_11UNC	90
(32)	(1 1/4)	133	43.2		44.3	63.5	42.7	63.5	21.0	28	28	66.5	14	5	98.6	4	19	5/8_11UNC	100
40	1 1/2	155	49.1		50.4	70.0	48.6	73.2	22.5	32	32	69.8	16	6	114.3	4	22	3/4_10UNC	105
50	2	165	61.1	注文者の指定による。	62.7	84.0	60.5	91.9	25.5	37	37	73.2	18	8	127.0	8	19	5/8_11UNC	105
65	2 1/2	190	77.1		78.7	100	76.3	104.6	28.5	41	41	79.2	19	8	149.4	8	22	3/4_10UNC	120
80	3	210	90.0		91.6	117	89.1	127.0	32.0	46	47	82.6	21	10	168.1	8	22	3/4_10UNC	125
(90)	(3 1/2)	229	102.6		104.1	133	101.6	139.7	35.5	49	49	85.9	-	10	184.2	8	26	7/8_9UNC	140
100	4	273	115.4		116.9	152	114.3	157.2	38.5	54	54	101.6	-	11	215.9	8	26	7/8_9UNC	145
(125)	(5)	330	141.2		143.0	189	139.8	185.6	44.5	60	60	114.3	-	11	266.7	8	29	1_8UNC	165
150	6	356	166.6		168.4	222	165.2	215.9	48.0	67	67	117.3	-	13	292.1	12	29	1_8UNC	170
200	8	419	218.0		219.5	273	216.3	269.7	56.0	76	76	133.4	-	13	349.2	12	32	1 1/8_8UN	195
250	10	510	269.5		271.7	343	267.4	323.8	63.5	86	111	152.4	-	13	431.8	16	35	1 1/4_8UN	215
300	12	560	321.0		322.8	400	318.5	381.0	67.0	92	117	155.4	-	13	489.0	20	35	1 1/4_8UN	220
350	14	605	358.1	-	432	355.6	412.8	70.0	94	-	165.1	-	-	527.0	20	39	1 3/8_8UN	235	
400	16	685	409.0	-	495	406.4	469.9	76.5	106	-	177.8	-	-	603.2	20	42	1 1/2_8UN	255	
450	18	745	460.0	-	546	457.2	533.4	83.0	117	-	184.2	-	-	654.0	20	45	1 5/8_8UN	270	
500	20	815	511.0	-	610	508.0	584.2	89.0	127	-	190.5	-	-	723.9	24	45	1 5/8_8UN	290	
600	24	940	613.0	-	718	609.6	692.2	102.0	140	-	203.2	-	-	838.2	24	51	1 7/8_8UN	330	